

雑居まつり式クリーンパンフレット：ゴミ&資源の回収方法

雑居まつりの原則：『ゴミは出さない、という立場で、工夫と手間をかけています』

A・団体・広場が持ち込むゴミ&資源について

★ 自分たちで持ち帰り、処理をしてください。

① 水場の使い方：

● 団体の調理器具を、水場で洗う事はできません。“持ち帰り洗い”をお願いします。♥

また、団体の生ゴミも、三角コーナーに捨てないでください。♥

● マイ食器や団体の食器を洗う時は、油や汚れを布などで十分落としてから洗ってください。♥

● 団体の食器洗いは、雑居の流し台がある3カ所をお願いします。♥

② 店で特定の物（串、ビン、缶、ペットボトルなど）を多数出す場合、店頭回収をすると分別がはかどります。さらに、持ち帰っていただけると、大変助かっています。♥

③ バザー用品などを売る際に、お客さんに袋や箱の必要の有無を聞いてください。

④ 広場全体で出たゴミは、できるだけ協力して持ち帰るようにお願いします。

B・来場者が出す&全体使用の資源について

★ 来場者が出す資源は4種類、全体で使った資源は2種類を分別回収します。

来場者が出す資源			全体使用の資源	
1. カン	2. ペットボトル	4. びん	1. 資源箱&ゴミ箱のダンボール	2. ゴザ
	3. ペットボトルのキャップ			
* 飲み物の残りは、出す。 * ゴミが入っているものは、不可。 * ペットボトルのラベルは、はがす。⇒もやすゴミへ			* ガムテープは、はがす。 * 紙以外の異物は、とる。 * たたむ。	* 乾いている物。 * 1本ずつ丸める。

C・来場者が出すゴミについて

★ 来場者が出すゴミは、3種類で分別回収します。

1. もやすゴミ	2. 串・割り箸	3. もやさないゴミ
・ 紙くず・生ゴミ・ゴム・皮・プラスチック ・ 発泡スチール・ペットボトルのラベル	・ 串・割りばし ・ つまようじ	・ アルミホイル・乾電池・陶器 ・ スプレー缶・ライター・鏡 など

D・食器について

★ 使い捨て食器は、極力使わないようにしています。

① マイ食器を呼びかけています。自分の団体、広場、そして、来場者へ呼びかけてください。♥

② 事務局で、回収式の食器（皿・碗・箸など）を貸し出しています。・・・【1】実行委員会で集約事務局の回収式食器の片付け作業は、まつり翌日、全体作業の一つとして行います。

③ 回収式の食器（各団体や事務局の物）の返却に、気くばり、目くばりをお願いします。

④ マイ食器の方へサービスをするのも楽しいですね。・・・【2】実行委員会で集約

E・集積場所について

★ BとCの回収物は、4：00～5：00、小屋横（地図参照★印）が集積場となります。


★ 回収物を集積場所に運んできたときは、集積係の人に声をかけてください。

雑居まつりを創りあげる
ひとりひとりの方へ
**雑居まつり式：
クリーンパンフレット**

汗とハート♥の物語

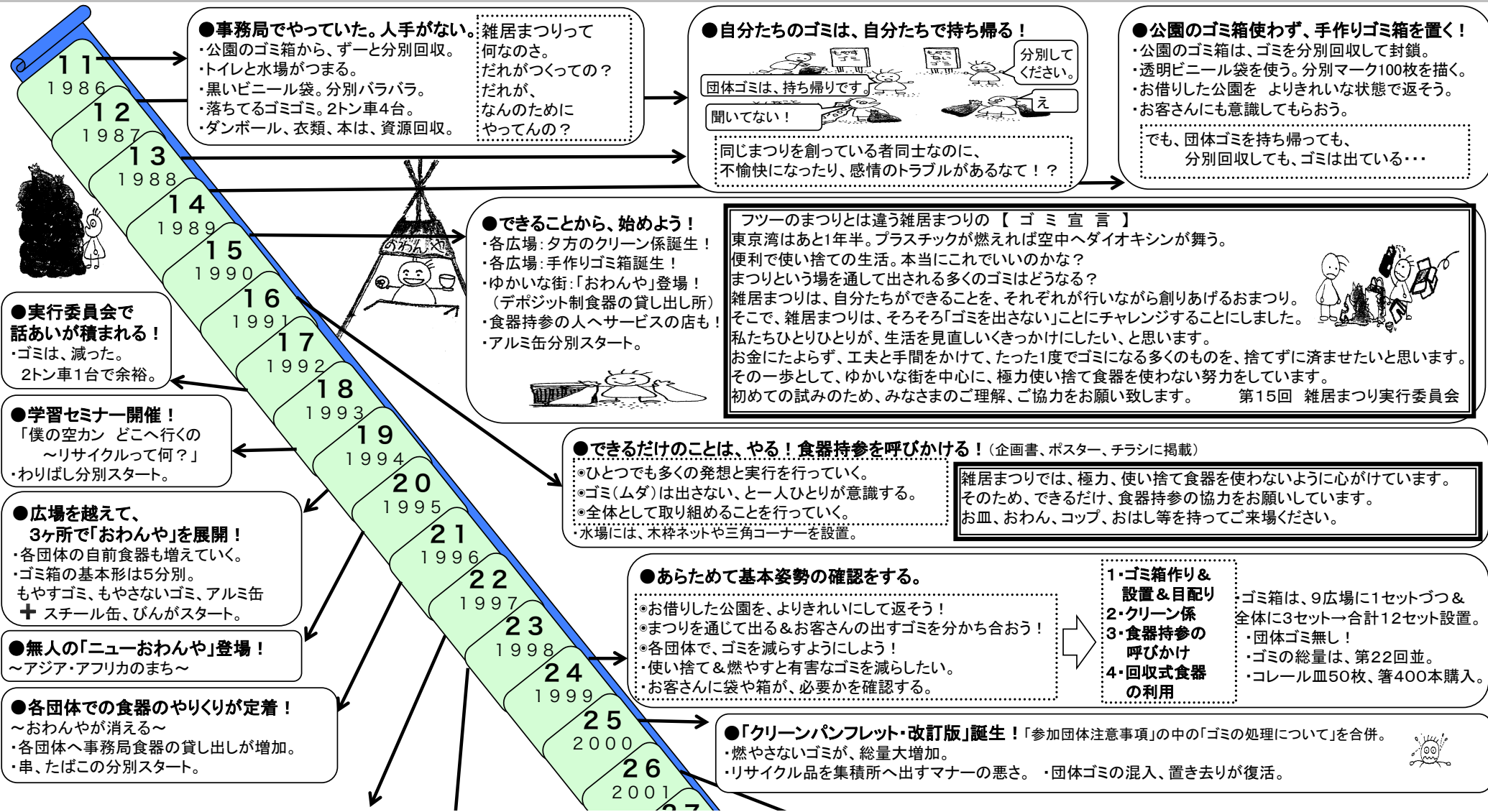
雑居まつりを創りあげる過程の一つに、『ゴミ』への取り組みがあります。
第15回(1990年)に「ゴミ宣言」を発信して以来、(今年の西暦から引き算)年めとなります。
雑居まつりは、その趣旨に賛同した人が参加し、参加する人が創りあげるまつりです。
また、参加しているひとりひとりが、自分のできで創りあげる過程に参加するまつりです。
今年も、『ゴミ』への取り組みは、その過程を振り返り、雑居まつり式の姿勢と方法を確認することから
始めます。そして、今年は、個人で、団体で、広場で、全体で、どのように考え、話し合い、行動するのか、
みんなで取り組んで行きましょう。

毎年毎年、実績が積み重なりました。



一人ひとりが、できることは、手間をおしまず、知恵と工夫を出し合って♪

できないことは、お互い理解しあい、フォローしあって♪



●雑居まつり式「クリーンパンフレット」誕生！

・事業系ゴミ有料化。雑居まつりは、非該当。
でも、ゴミを減らすための様々な提案が出された。
(ゴミ袋配布？ゴミ箱1箇所？オリジナル食器販売
食器は「おわんや」で？事前説明会？)
・食器持参呼びかけのポスター作成。
・ゴミ屋さん登場～ゆかいなまち



●雑居まつり式「ゴミ箱作りパンフレット」誕生！

(→現在は、「クリーンパンフレット」の中に合併)

●夕方のクリーン係りの「作業掲示板」登場！

・ペットボトルの分別スタート・瀬戸製おわん200個購入
・初めてゴミ総量増加！使い捨て燃やすと有害な食器の増加。
・2広場で、ゴミ箱設置をしなかった。反省会で議論となった。

・ゴミは、各自が持ち帰ればよい。
・自分の広場からゴミは、出してないよ。

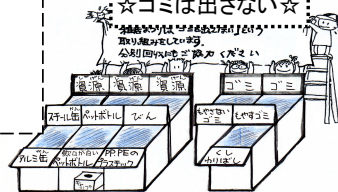


・他の広場とクリーン係が、フォローしていただけだよ。
・お客さんにゴミの持ち帰りの徹底が都市公園でできる？
・まつり全体をみんなで支えようとするのが大切なのでは？

●できるかぎり「もの」を「ゴミ」にしないために、雑居まつりとして、再使用、資源化できる「もの」は、分別回収する！

・ゴミの総量、最低記録再々更新！

【社会状況の大変化】
・東京23区が、ゴミの分別を35年ぶりに変更。
・区ごとに資源とゴミの分別基準は異なる。
・世田谷区は、10月1日より新たな回収がスタート。
プラスチック(除:ペットボトルと白色トレイ)は、可燃ゴミ。



・【雑居まつりとしては】
・第15回以来の基本姿勢を再確認。
・お客が出すゴミで自主回収ルートに乗せられる3種類(ペットボトルキャップ、飲み口が白いペットボトル、PP、PEのプラスチック)は資源回収。

●広場で水場の目配り始まる！

★再確認：水場は、(マイ)食器を洗う場★

まつり翌日：公園清掃の方から：「雑居まつり後、いつも以上に公園が大変きれいでした。ありがとう！」と声をかけて頂きました！

●「使い捨て食器」を使わないで済む工夫と手間を重ねていきましょう！

★雑居まつりは、水場を設置しているので、「食器を洗って使う」ことができている★

●水場の課題(油污れ&排水溝の詰まり)に取り組んで5年・・・！

第35回終了後、お借りした公園から、水場の徹底的な清掃を指摘いただき、取り組んできました。

●水場は、各団体の使用中止！

・持ち帰り洗いの徹底をします。
●クリーンパンフレット(歴史&方法)は、紙印刷物(A3両面1枚)にする。
・必要枚数を持ち帰り、活用してください！！

●水場の位置を会場案内図に掲載！

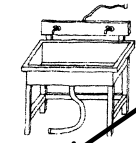
・手作り水場は、3カ所に分散。
●広場外のゴミ箱1カ所に、目配りする有志を募集！
・回収箱も工夫。

●会場案内図にゴミ箱の位置、チラシとポスターにマイバック持参を掲載！

●水場6カ所と広場外のゴミ箱1カ所の見守りを7広場で分担！

●ゴミ総量、最低記録更新！

(団体ゴミほぼ無し)
・公園改修工事1年目。作業の拠点やゴミの集積場を管理事務所前の駐輪所で行う。
・夕方のクリーン作業書を誰もがもっとわかるように改定。



●ゴミ総量、最低記録再更新！

・公園改修2年目。お借りできていたプールがなくなる。雨も重なり、作業大影響。
・水場3ヶ所に流し台を設置。
・団体が綿がし棒を菓子で。

●晴れにゴミ総量最低記録！

・ペットボトルキャップとラベルの分別をスタート。
・広場クリーン当番にコスチューム。



●クリーン係作業の明文化！

・クリーン係、朝もスタート。
・使い捨て&燃やすと有害な食品パックの増加。

知っていますか？使い捨てパックは、お客さんが持ち帰ることを考えて使用している団体もあるようですが・・・保健所の指導では、その場で食べていただくことが原則です。そして、お客さんは持ち帰らずに、たくさんゴミ箱に捨てています・・・

●ゴミ総量、最低記録達成！

・この年からクリーンパンフレットは毎年改定。
・水場ボロ布かご設置。・新型の灰皿設置。
・車いす利用の人も、貸し出し食器を返しやすい飲食できるスペース作りも検討。
・2団体で、食器デポジット制実施。・1広場で「おわんや」復活。

●衣類、段ボール、本の資源回収中止！

・ゴミ量記録を容量Lに、重さkgもスタート。
・串&わりばしのゴミ箱を他と同じ大きさに。
・店頭回収の協力スタート。

各団体が持ち込んだ資源は、「物を大切に」の根本に戻って各団体が持ち帰る。

●晴れにゴミ総量が、最低記録更新！

・喫煙について、メッセージを掲げる&喫煙場所設置。
・トイレ掃除方法が変わり(乾式)トイレ掃除をやめる。

喫煙のマナー心がけてみませんか？
一歩目(・)フム・・・
STOP!! ポイ捨て!!
二歩目ホウ・・・(ー*)
STOP!! 歩きタバコ!!
三歩目(*▽)ーウム!
Let Go♪ 喫煙所♪

●できるかぎり「もの」を「ゴミ」にしないために、雑居まつり(事務局や参加団体)が継続して、再使用、資源化できる「もの」は、分別回収！

・各広場や団体が、ゴミや資源に関する活動を主張として、PRすることは大歓迎。
・雑居まつりとしての分別回収は、2種類(ペットボトルのキャップと飲み口が白いペットボトル)。
・食べ物(包装不要の食材選択)&容器包装の工夫は、多数の団体が定着。
・ゴミの総量、最低記録再々更新！
・団体ゴミの、混入が増加。

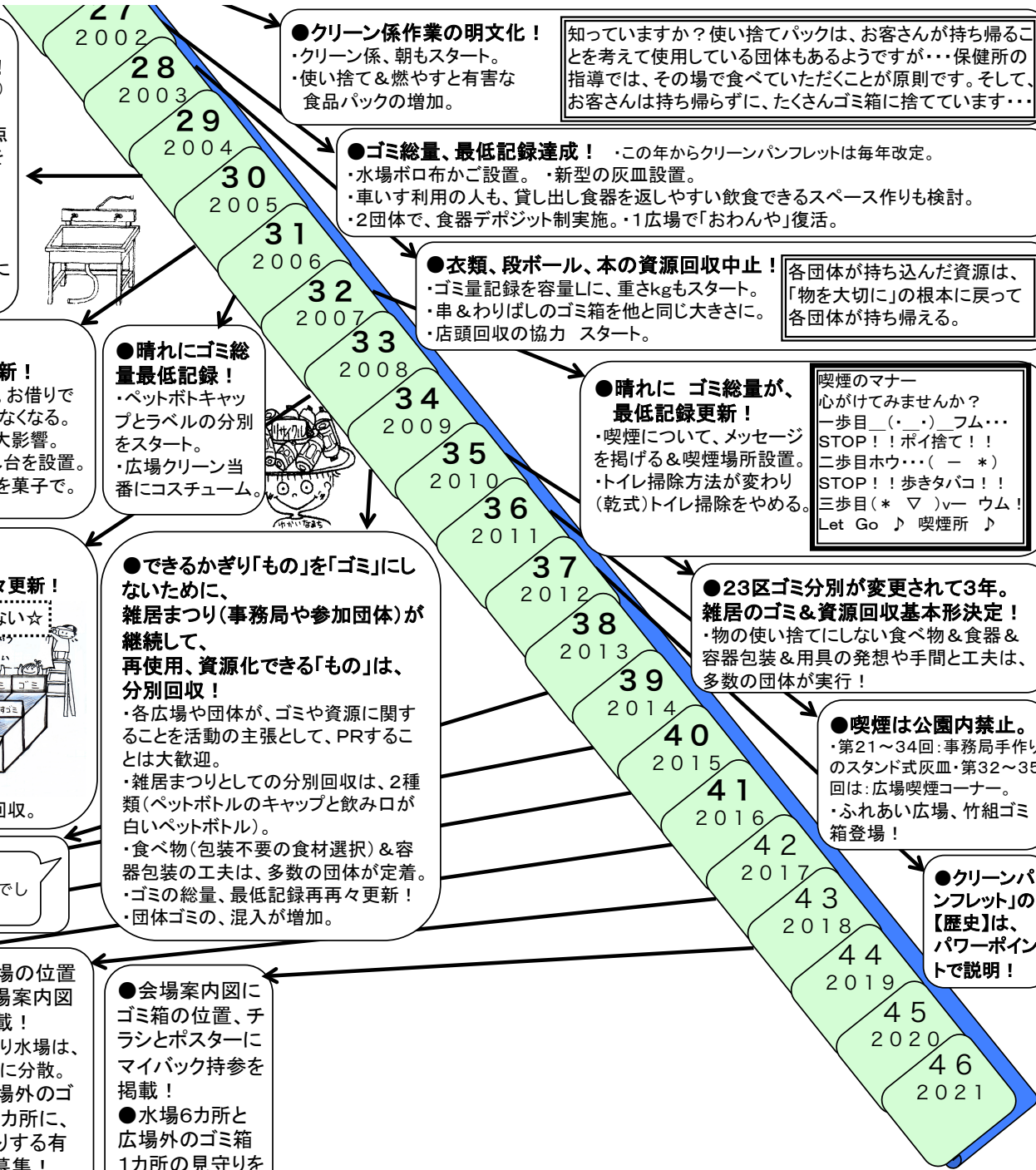
●23区ゴミ分別が変更されて3年。雑居のゴミ&資源回収基本形決定！

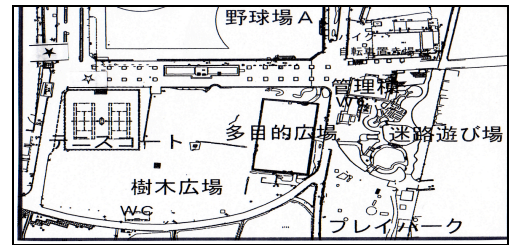
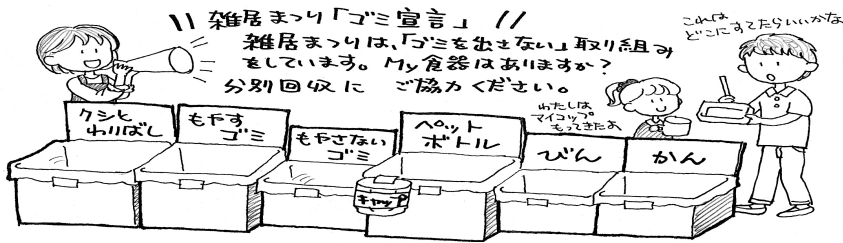
・物の使い捨てにしない食べ物&食器&容器包装&用具の発想や手間と工夫は、多数の団体が実行！

●喫煙は公園内禁止。

・第21～34回:事務局手作りのスタンド式灰皿・第32～35回は:広場喫煙コーナー。
・ふれあい広場、竹組ゴミ箱登場！

●クリーンパンフレットの【歴史】は、パワーポイントで説明！





*** 団体で取り組むこと ***

雑居まつり式のクリーンの経過と方法を団体の一人一人に伝えてください！ ♡

例) 物を使い捨てにしない工夫と手間♪マイ食器&エコバッグ持参♪持ち込んだゴミや資源の持ち帰り♪

*** 広場で取り組むこと ***

1・広場のチラシに、クリーンに関するPRを載せてください

2・広場の「来場者のゴミ&資源回収コーナー」の考案&製作・・・【3】実行委員会で集約

- 製作：ダンボール箱で製作する広場は、前日までにお願いします。箱の調達は、各広場でしてください。♡
- 全体作業日：プレハブ小屋に作業内等を書いた掲示物や物品があるので活用してください。
- 分別：「来場者が出す資源は、4種類」と「来場者が出すゴミは、3種類」の7種類が基本です。
- 表示：大きく、目線の高さを考えて掲示します。(事務局作成の分別用紙もあります。)
- 広場名：製作物には「広場名」を必ず記入してください。
- 保管：ダンボール箱は、たたんだ状態にしてください。
- 組み立て&袋(45/70/90Lとレジ袋)かけ：当日、朝のクリーン系の作業です。

3・広場からのクリーン係：どうぞ作業手袋をご持参ください。・・・【4】実行委員会で集約

▼以下のような作業を、各広場からのクリーン係が、担っています。クリーン係の趣旨と役割を、参加者全員が、知っているようにお願いします。また、当日の飛び入り助っ人、大歓迎です！

【朝(おまつり開始前)のクリーン係】

* 9時(時間厳守)、プレハブ小屋前(地図参照☆印)に2名位が集合! 30分位の作業です。

- ① 公園のゴミ箱は、封鎖します。入っていたゴミは、分別して保管。 ②水場の設置
- ③ 自分の広場の「来場者のゴミ&資源回収コーナー」を、組み立て&設置。

●設置のポイント・・・人の流れを考えた目立つ場所に、7種類を1セットで置きます。♡

【おまつり開催中のクリーン係】★自分の広場で、取り組んでください!

- ① 広場の「来場者のゴミ&資源回収コーナー」と広場分担の「水場」や広場外の「来場者のゴミ&資源回収コーナー」の目配りをします。♡・・・【5】実行委員会で集約

- ② 回収したゴミ&資源は、おまつり終了まで、広場保管。予備の回収袋は、プレハブ小屋にあります。

【夕方(おまつり終了時)のクリーン係】

* 4時15分(時間厳守)、プレハブ小屋前(地図参照☆印)に4名位が集合! 60分位の作業です。

- ① 自分の広場で、「来場者のゴミ&資源回収コーナー」の分別を徹底。
- ② 自分の広場で、「A・団体&広場で持ち込んだゴミ&資源」の持ち帰りを徹底。
- ③ 自分の広場の「B・来場者と全体の資源」と「C・来場者のゴミ」を、集積場所へ運搬。
- ④ 自分の広場で、ゴミ拾い。 ⑤ 公園全体のゴミ拾い。⑥封鎖していた公園のゴミ箱の解除。
- ⑦ 全体(広場外)の「来場者のゴミ&資源回収コーナー」の分別と回収作業。⑧ 水場の用具の回収と掃除。
- ⑨ すべての用具の清掃。 ⑩ 集積場所の回収作業。・・・など。